

[http:// www.monex.co.jp/](http://www.monex.co.jp/)

---

# 中間決算説明会資料

2000年10月17日

東証アローズ

# 平成13年3月期中間期決算概要

(単位: 千円)

	平成12年3月期 通期	平成13年3月期		平成13年3月期 中間決算
		第一四半期	第二四半期	
<b>営業収益</b>	<b>691,467</b>	647,370	850,472	<b>1,497,843</b>
1. 受入手数料	<b>664,210</b>	637,189	835,760	<b>1,472,950</b>
委託手数料	<b>577,081</b>	587,048	607,794	<b>1,194,843</b>
引受・売出手数料	-	5,760	56,312	<b>62,072</b>
募集・売上の取扱手数料	<b>82,063</b>	36,478	151,078	<b>187,556</b>
その他	<b>5,065</b>	7,901	20,576	<b>28,477</b>
2. その他の役務収益	<b>21,174</b>	8,564	8,870	<b>17,434</b>
広告料収入	<b>21,174</b>	8,564	6,470	<b>15,034</b>
その他	-	-	2,400	<b>2,400</b>
3. トレーディング及び金融収益等	<b>6,081</b>	1,617	5,841	<b>7,459</b>
<b>営業費用</b>	<b>1,461,024</b>	848,417	1,015,162	<b>1,863,580</b>
1. 販売費および一般管理費	<b>1,460,947</b>	848,417	1,015,161	<b>1,863,579</b>
2. 金融費用	<b>77</b>	0	0	<b>0</b>
<b>営業損失</b>	<b>769,556</b>	201,046	164,690	<b>365,737</b>
<b>経常損失</b>	<b>794,923</b>	243,734	230,831	<b>474,566</b>
<b>当期純損失</b>	<b>807,024</b>	257,062	243,525	<b>500,587</b>



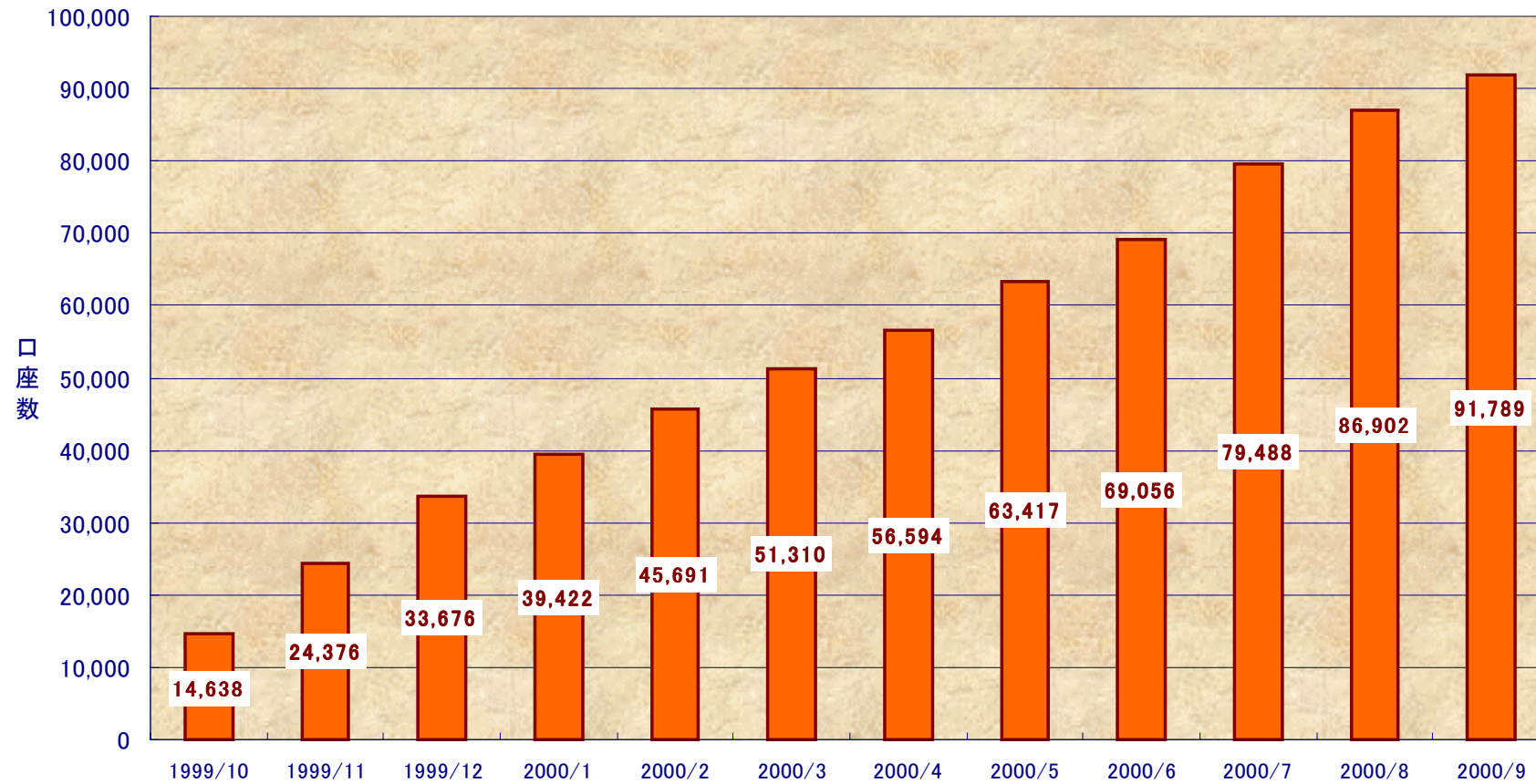
マネックス証券株式会社

# 平成13年3月期中間期決算概要(2)

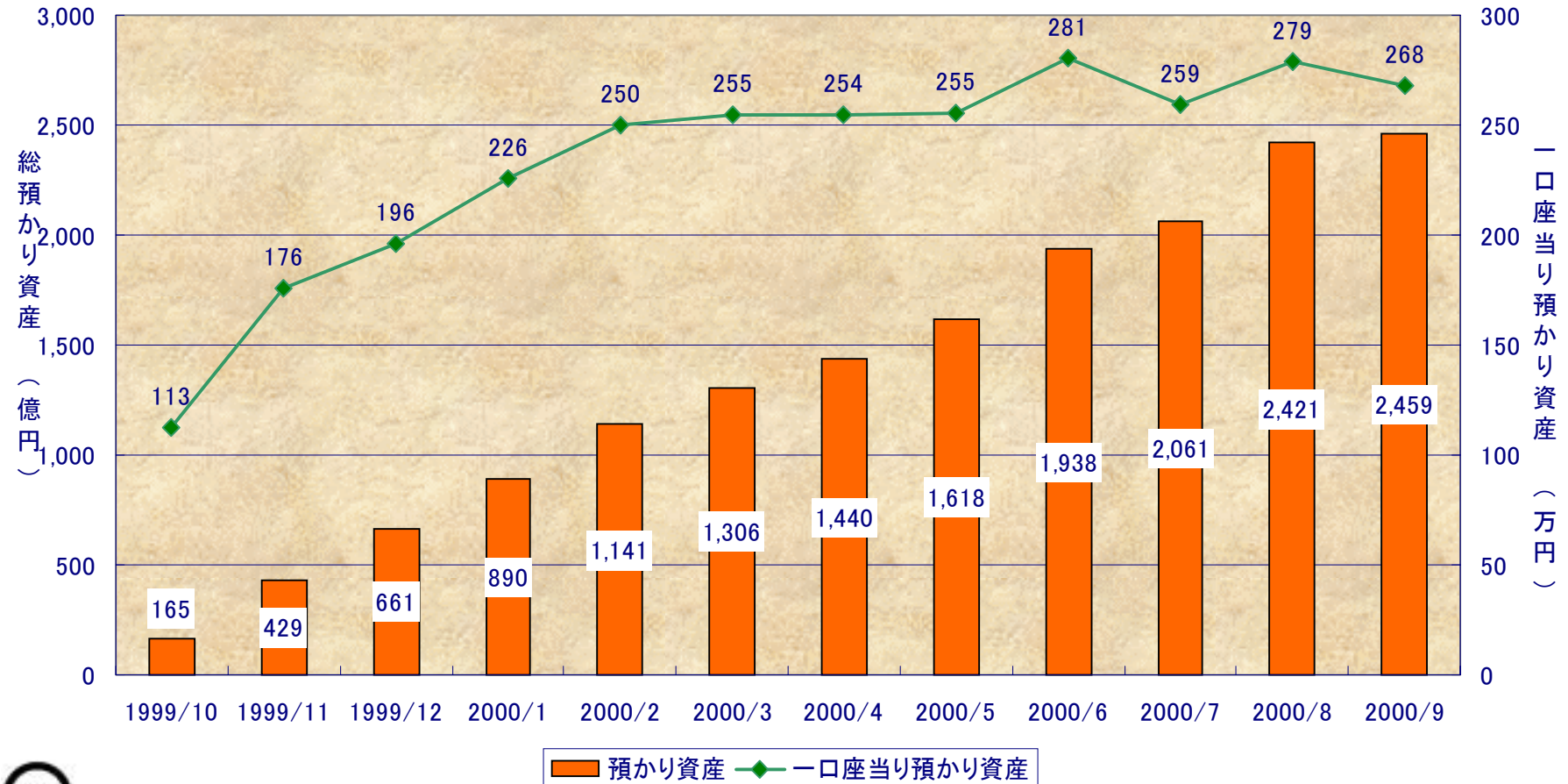
	平成12年3月期	平成13年3月期 第一四半期末	(単位: 千円) 平成13年3月期 中間決算期末
<b>流動資産</b>	<b>5,165,082</b>	5,423,793	<b>11,505,610</b>
現金・預金	4,889,882	5,115,352	<b>10,589,320</b>
<b>固定資産</b>	<b>537,642</b>	536,195	<b>532,426</b>
<b>資産合計</b>	<b>5,693,724</b>	5,959,989	<b>12,038,037</b>
<b>流動負債</b>	<b>1,263,346</b>	1,772,486	<b>1,804,271</b>
特別法上の準備金	10,752	23,675	<b>35,963</b>
<b>負債合計</b>	<b>1,274,099</b>	1,796,161	<b>1,840,234</b>
<b>資本金</b>	<b>3,550,000</b>	3,551,264	<b>6,101,264</b>
資本準備金	1,676,650	1,676,650	<b>5,404,150</b>
欠損金	807,024	1,064,086	<b>1,307,611</b>
<b>資本合計</b>	<b>4,419,625</b>	4,163,827	<b>10,197,802</b>
<b>負債・資本合計</b>	<b>5,693,724</b>	5,959,989	<b>12,038,037</b>
<b>自己資本比率</b>	77.6%	69.9%	84.7%
<b>自己資本規制比率</b>	1.252.2%	852.9%	1,437.4%



# 顧客口座数推移

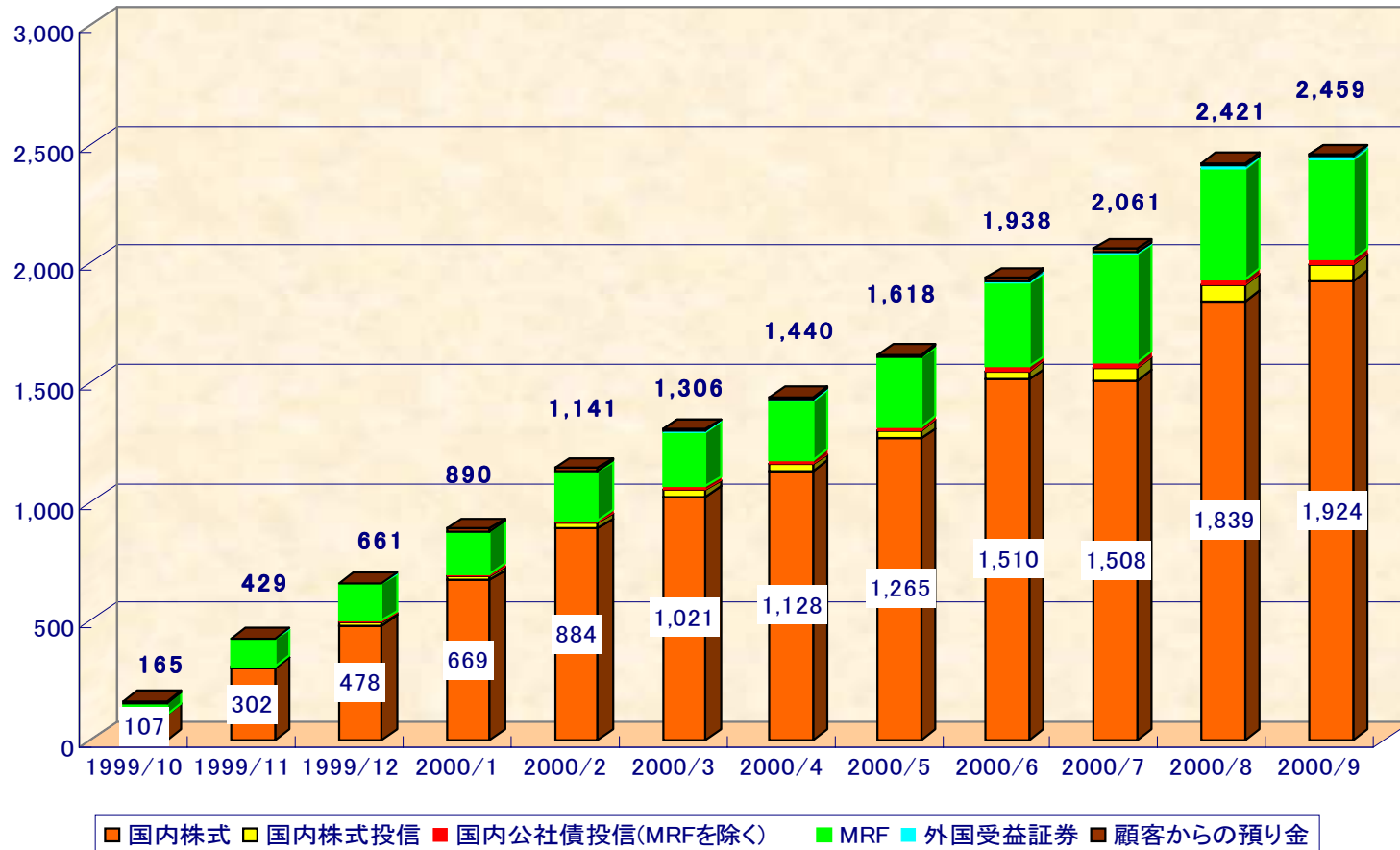


# 総預かり資産・一顧客口座当り資産



# 預かり資産の内訳

(単位:億円)



マネックス証券株式会社

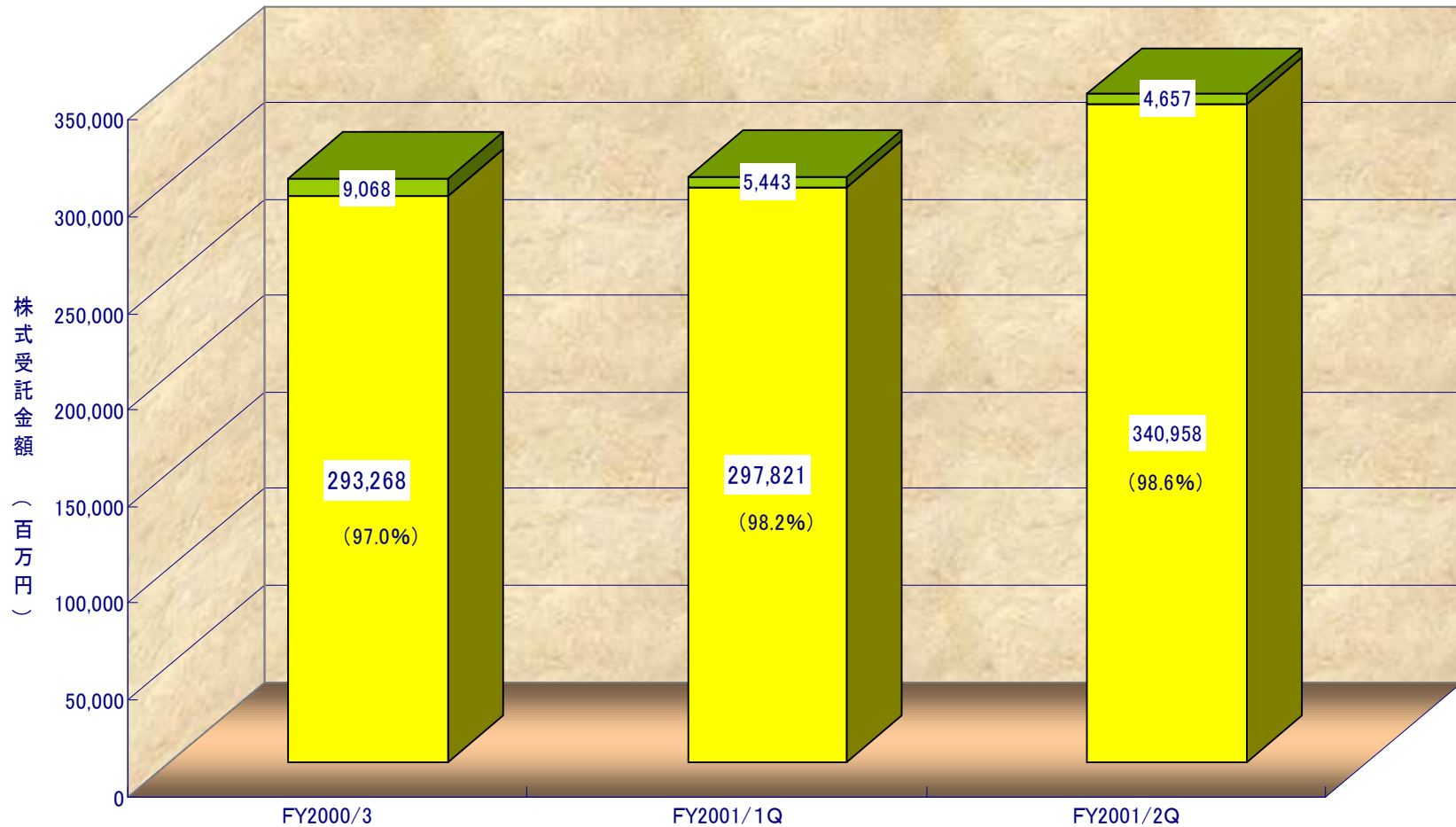
# 受入手数料の内訳

(単位：百万円)

	2000年3月期 通期		2001年3月期 第一四半期		2001年3月期 第二四半期		2001年3月期 中間期計	
株式委託	577	(86.9%)	587	(92.2%)	607	(72.7%)	1,194	(81.1%)
投資信託	82	(12.5%)	41	(6.5%)	51	(6.1%)	92	(6.3%)
株式引受等	—	(—)	5	(0.9%)	168	(20.1%)	173	(11.8%)
その他	4	(0.6%)	3	(0.5%)	8	(1.0%)	11	(0.8%)
合計	664	(100.0%)	637	(100.0%)	835	(100.0%)	1,472	(100.0%)



# インターネット取引v.s.電話による取引



マネックス証券株式会社

■ インターネット取引 ■ 電話取引

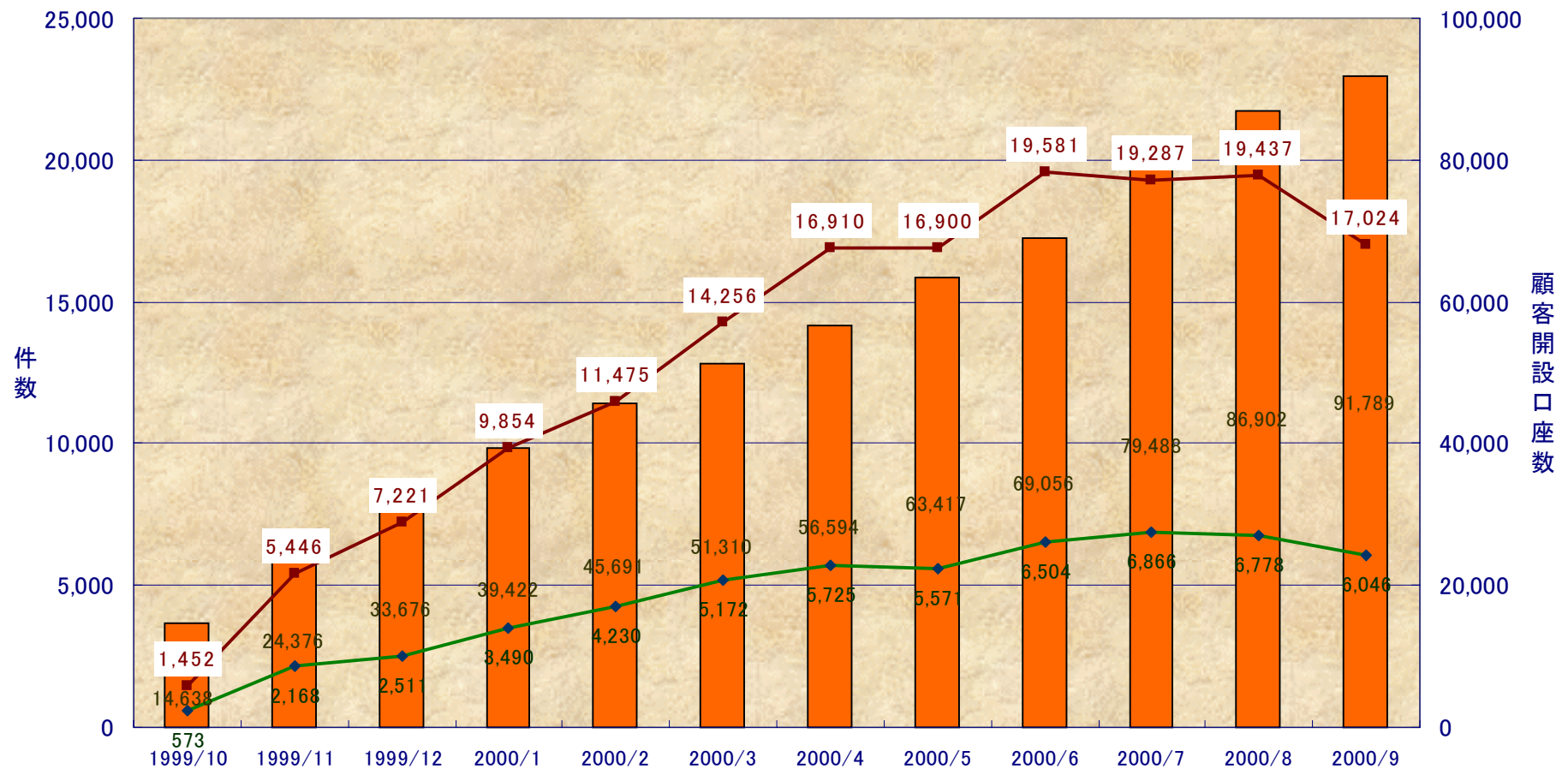


## 株式委託業務

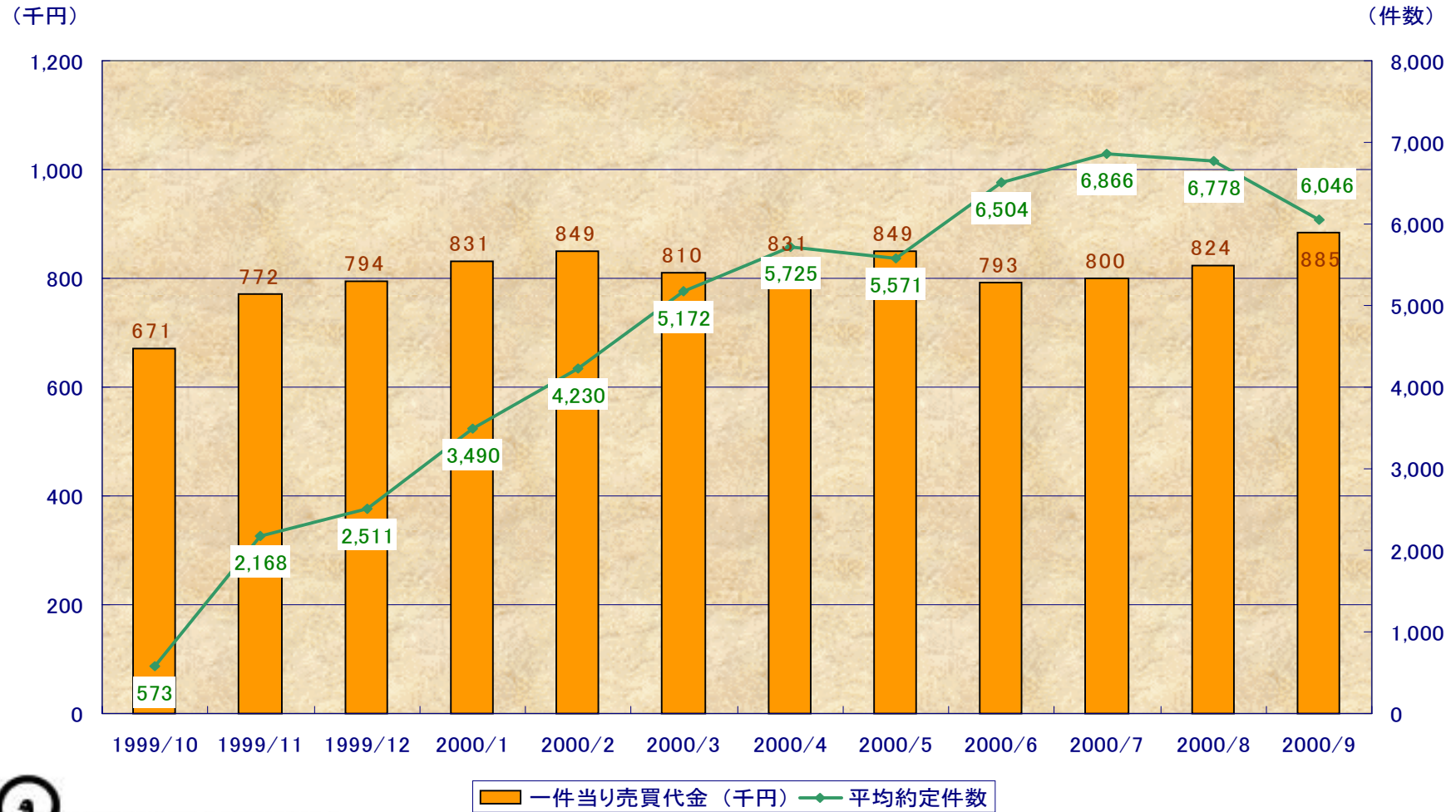
- 9月にかけて口座数は順調に増加
- 8月に上場 ⇒ マネックスIPO効果
  
- 国内株式市場が概ね低迷
- 特に8-9月は低調（取引高の落ち込み）

市場の悪影響をマネックス効果が一部オフセット

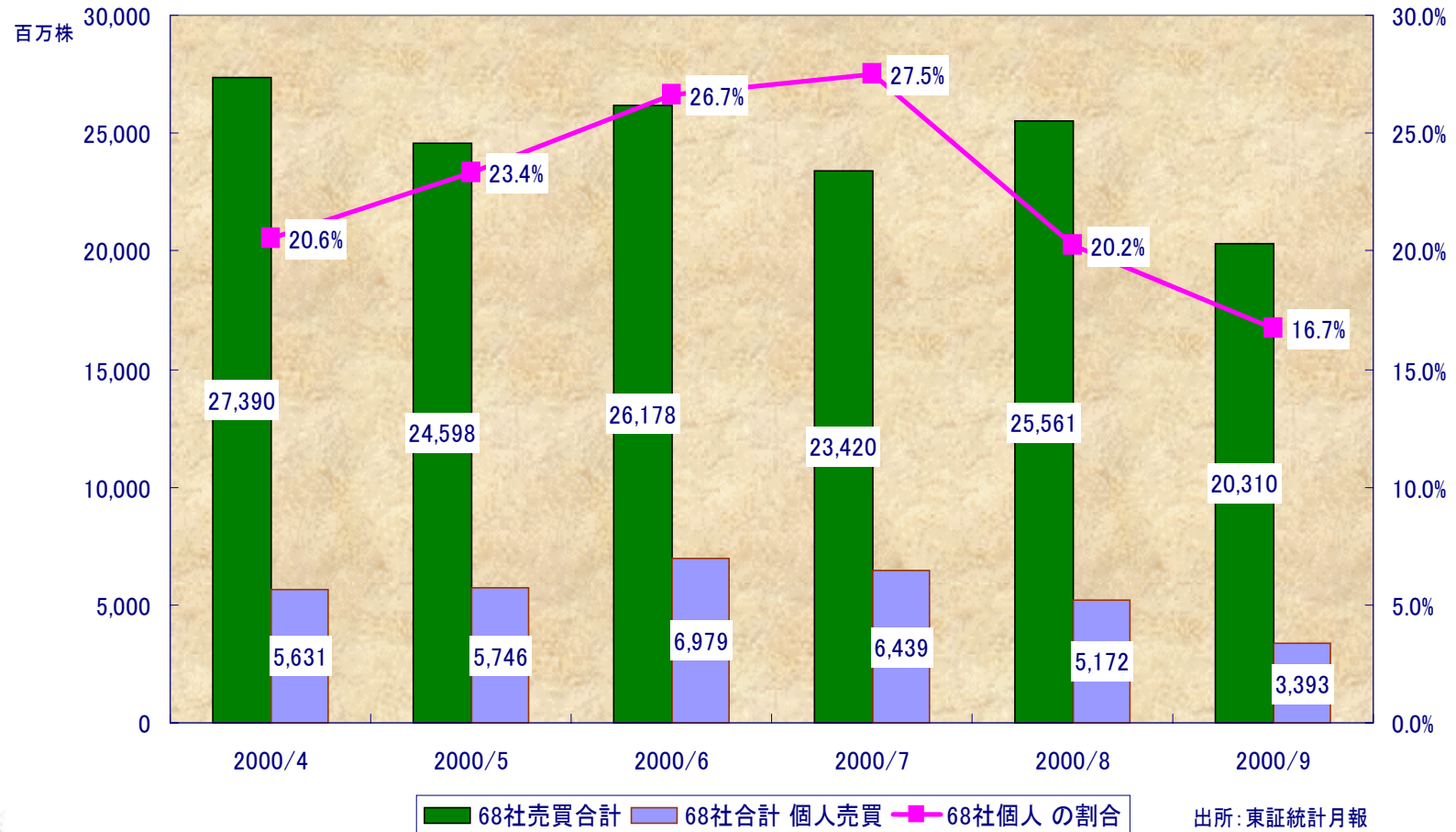
# 株式委託1日当り平均注文数・約定件数



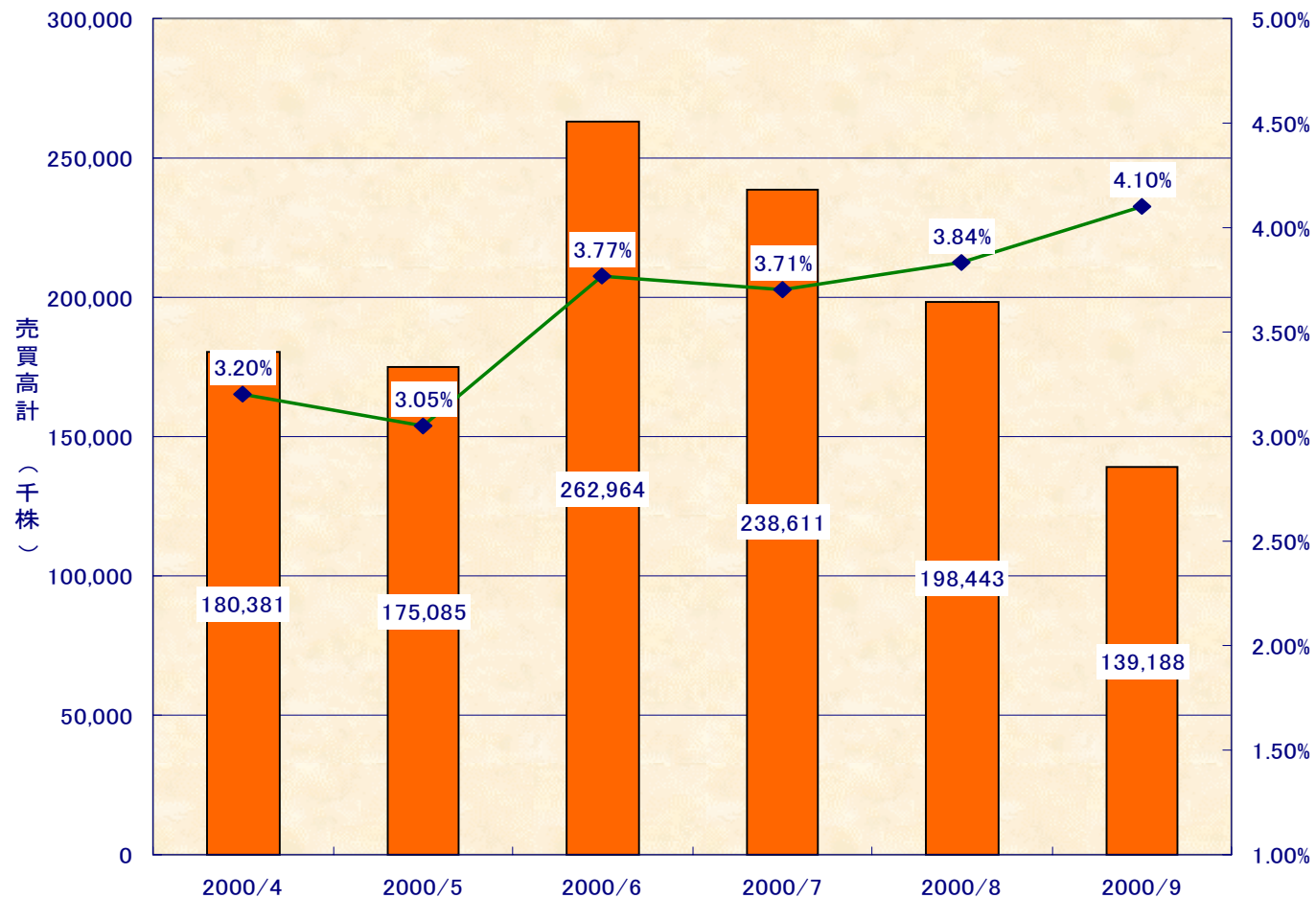
# 一件あたり売買代金および1日平均約定件数



# 東証売買高・68社合計に占める個人売買高



# 東証・個人売買高(68社)に占めるマネックスの割合



出所: マネックス及び東証統計月報

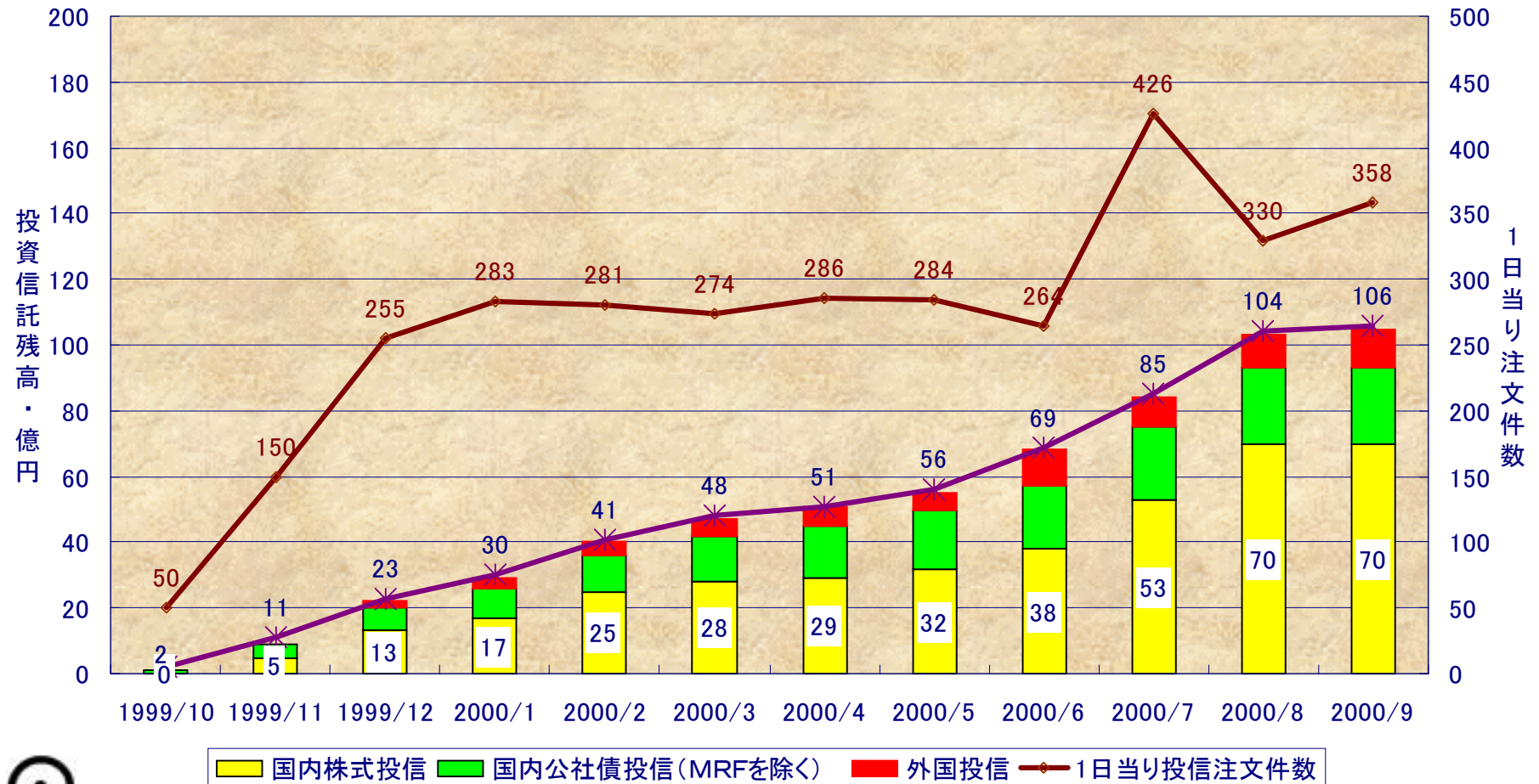
# 投資信託

## マネックスの投資信託戦略

1. 厳選されたセレクトショップによる販売
2. マネックス専用ファンドの販売開始
3. バンガード・グループのインデックスファンド  
販売開始



# 投資信託残高および1日当り注文件数推移 (MRFを除く)



# 引受業務

- 4月に新規事業として立ち上げ、5月より業務を開始
- 既に上半期8件の実績(次頁参照)
- IT、通信、メディア関連銘柄中心の引受
- いわゆるニュー・エコノミーの発行会社としての経験を顧客企業と共有
- ネットIPOの推進
  - ー最低投資単位を引き下げ、流動性を高める資本政策
  - ーインターネット上による完全前受け金制によるブックビルディングと完全抽選方式によるアロケーション



# 引受等実績

## • 4～9月に8銘柄

バリュークリックジャパン

ぷらっとホーム \*

マネックス証券 \*

ガーラ

ケイシーイー東京

まぐクリック

日本コンピューターグラフィック \*

インプレス

( \* 主力販売団 )

## • 10月以降

スカイパーフェクト・コミュニケーションズ

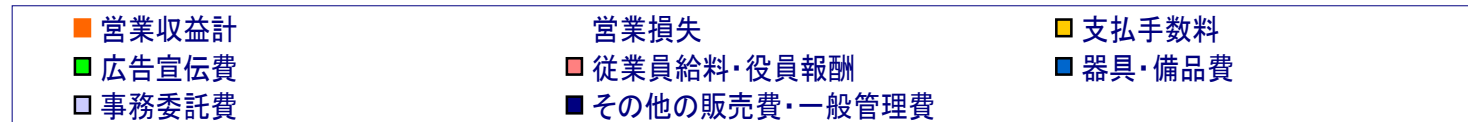
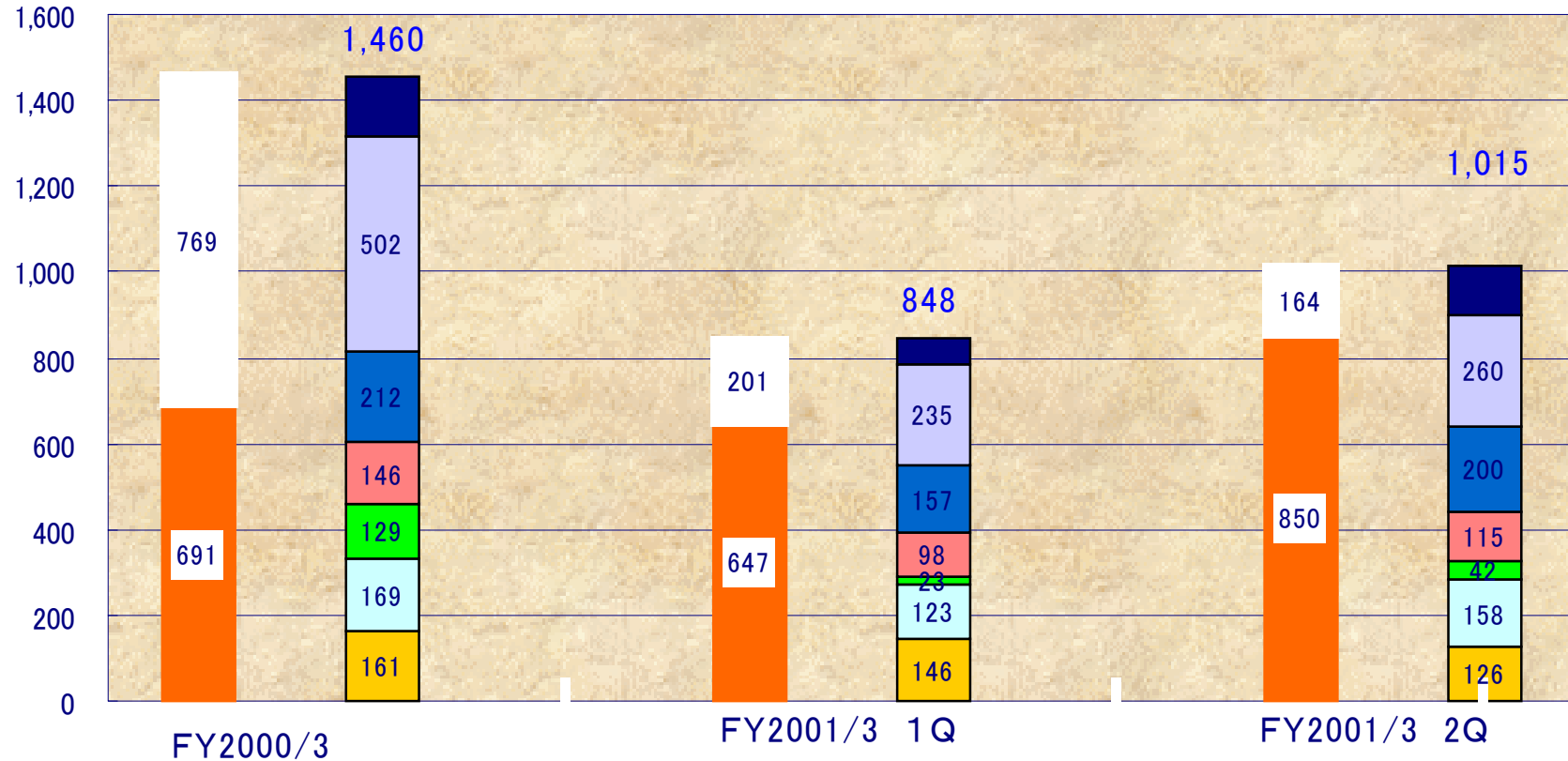
デザインエクスチェンジ 等



マネックス証券株式会社

# 営業収益v.s.販売費・一般管理費

(百万円)



マネックス証券株式会社

## 主な販売費・一般管理費

1. 事務委託費： 勘定系システム、バックオフィス、システムの保守・運用等に係る費用
2. 器具・備品費： 主にシステム等に関するリース料
3. 通信・運送費： 郵便料・回線料・情報料\*・運送料等
4. 支払い手数料： 取次証券への手数料\*、JASDAQ、保振への支払い・送金手数料等
5. 広告宣伝費： 広告および展示会等のイベントに係る費用

\* 今後のコスト減少が見込まれます。

# 主なシステム投資

## 4-9月までに行った主なシステム投資

- 新アーキテクチャーの構築
- 東京証券取引所への注文システムの構築
- i-モードに係るシステム
- 新サービスの導入等  
(出合い注文・不成り注文・値嵩株)

# 通期の見通し

1. 顧客口座数は、比較的順調に推移する見込み
2. 株式委託業務：  
国内株式市況の影響を受けやすい。  
口座数の伸びと市況回復が今後の鍵。
3. 投信業務  
マネックス独自の新しいタイプの投信の開発等により取引拡大を目指す。
4. 引受業務  
下半期は、件数・金額ともに増加する見込み。さらに高いステータスが狙えるかどうかは鍵。

# 通期の見通し

## 販売・一般管理費/その他

1. 支払い手数料： 東証直結によるコスト減
2. 人件費・広告費等大きな増加要因は見込んでいない。
3. システムの継続投資にともなうリース料は若干増加する。
4. 大きな営業外費用の発生は予想していない。



**MONEX**



マネックス証券株式会社

MONEX

<http://www.monex.co.jp/>