

第3四半期業績状況会社説明会

東証アローズ

2001年 1月19日

3:30～4:30pm

平成13年3月期第3四半期業績概要

(単位: 千円)

	平成12年3月期 通期	平成13年3月期 中間決算	平成13年3月期 第3四半期	平成13年3月期 累計
営業収益	691,467	1,497,843	748,831	2,246,674
1. 受入手数料	664,210	1,472,950	743,348	2,216,299
委託手数料	577,081	1,194,843	582,225	1,777,068
引受・売出手数料	—	62,072	94,933	157,005
募集・売出の取扱手数料	82,063	187,556	44,692	232,248
その他	5,065	28,477	21,498	49,976
2. その他の役務収益	21,174	17,434	5,749	23,184
広告料収入	21,174	15,034	5,100	20,134
その他	—	2,400	649	3,049
3. トレーディング及び金融収益等	6,081	7,459	-268	7,191
営業費用	1,461,024	1,863,580	923,978	2,787,558
1. 販売費および一般管理費	1,460,947	1,863,579	923,978	2,787,557
2. 金融費用	77	0	0	0
営業損失	769,556	365,737	175,146	540,883
経常損失	794,923	474,566	176,844	651,410
当期純損失	807,024	500,587	—	688,435



平成13年3月期第3四半期業績概要(2)

(単位：千円)

	平成12年3月期	平成13年3月期 中間決算期末	平成13年3月期 第3四半期末
流動資産	5,165,082	11,505,610	10,671,319
現金・預金	4,889,882	10,589,320	10,194,890
固定資産	537,642	532,426	522,579
資産合計	5,693,724	12,038,037	11,193,899
流動負債	1,263,346	1,804,271	1,137,382
特別法上の準備金	10,752	35,963	46,561
負債合計	1,274,099	1,840,234	1,183,944
資本金	3,550,000	6,101,264	6,101,264
資本準備金	1,676,650	5,404,150	5,404,150
欠損金	807,024	1,307,611	1,495,459
資本合計	4,419,625	10,197,802	10,009,954
負債・資本合計	5,693,724	12,038,037	11,193,899
自己資本比率	77.6%	84.7%	89.4%
自己資本規制比率	1,252.2%	1,437.4%	1,257.9%

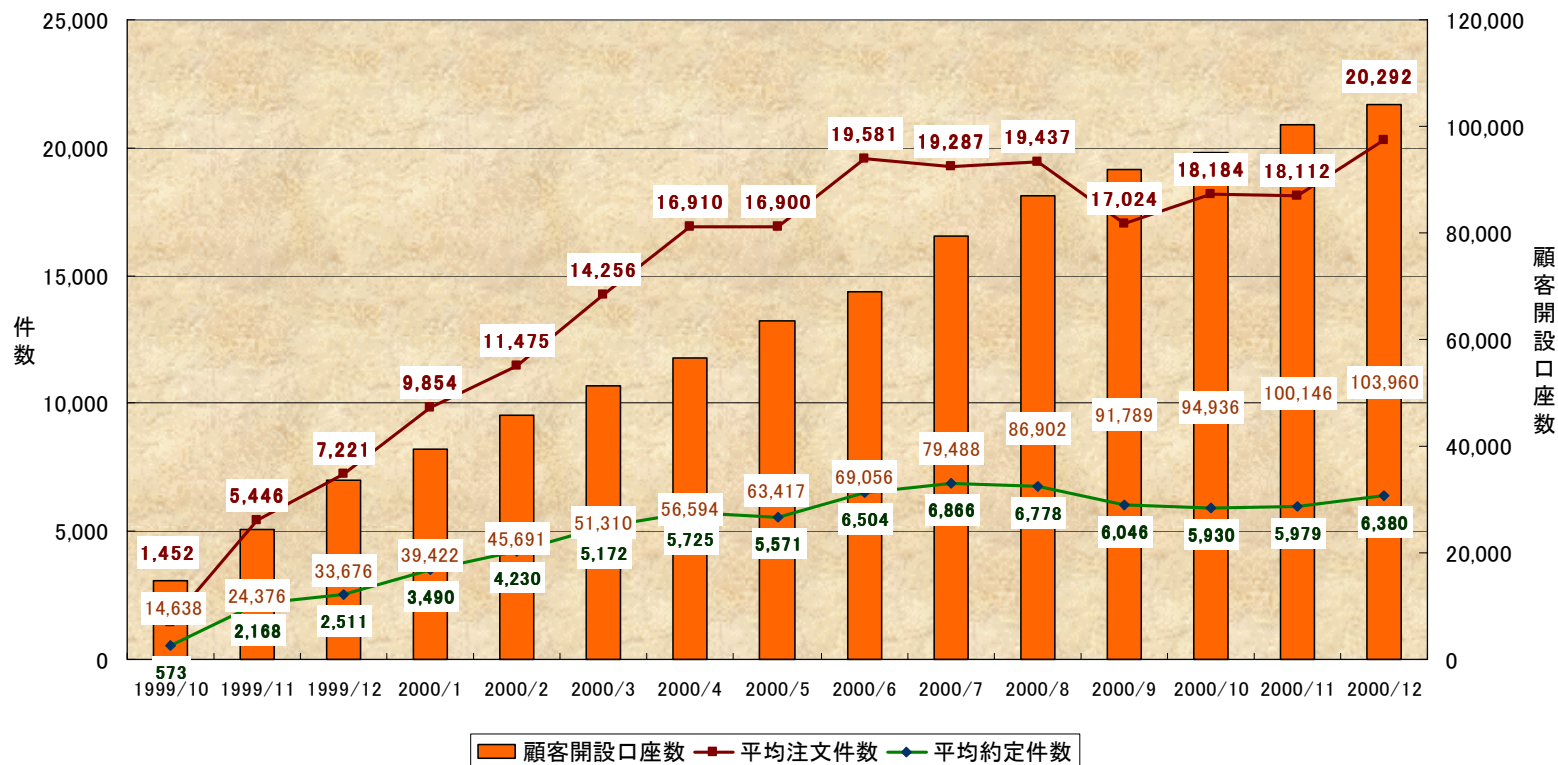
受入手数料の内訳

(単位：百万円)

	2000年3月期 通期		2001年3月期 第1四半期		2001年3月期 第2四半期		2001年3月期 第3四半期		2001年3月期 累計	
株式委託	577	(86.9%)	587	(92.1%)	607	(72.7%)	582	(78.3%)	1,777	(80.2%)
投資信託	82	(12.5%)	41	(6.5%)	51	(6.1%)	63	(8.5%)	155	(7.0%)
株式引受等	-	(-)	5	(0.9%)	*168	(20.1%)	94	(12.8%)	268	(12.1%)
その他	4	(0.6%)	3	(0.5%)	8	(1.0%)	3	(0.5%)	14	(0.7%)
合計	664	(100.0%)	637	(100.0%)	835	(100.0%)	743	(100.0%)	2,216	(100.0%)

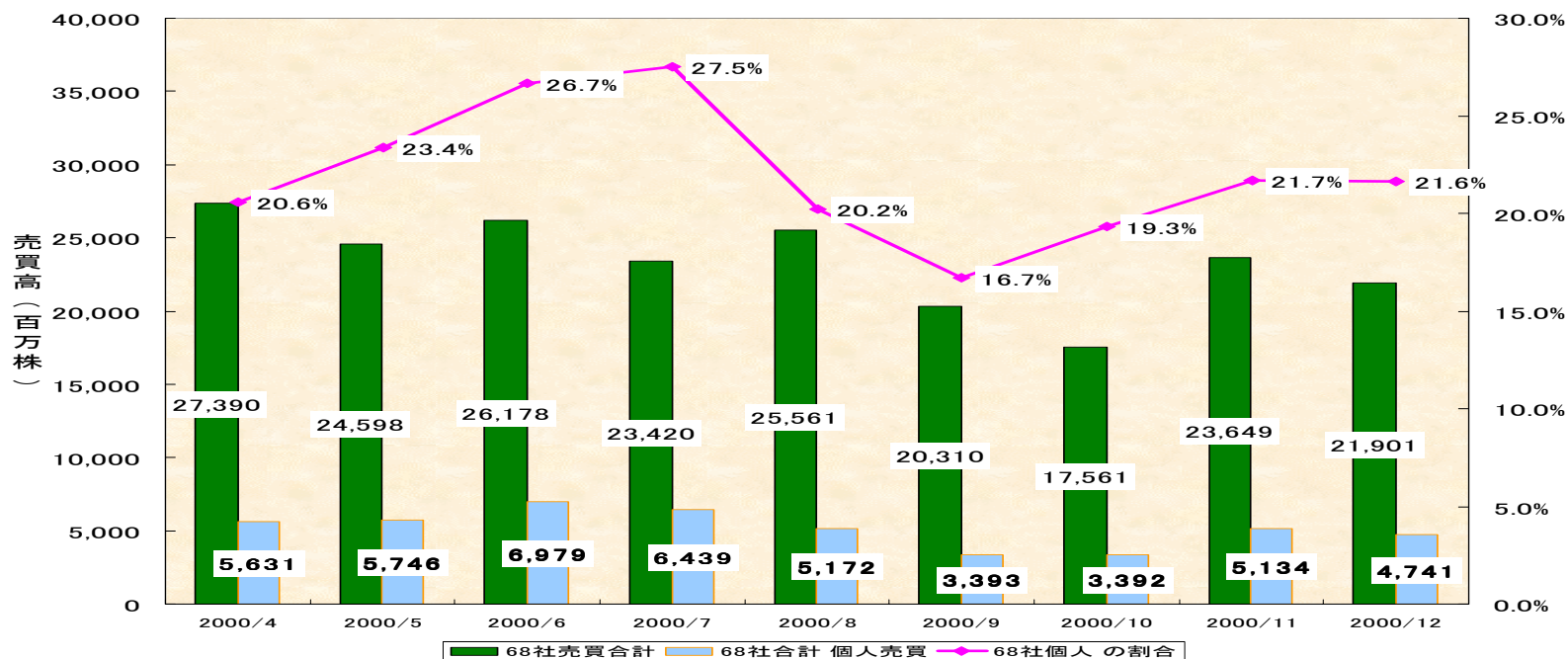
* 当社新規公開株式の募集を取り扱ったこと等による手数料111百万円を含む

株式委託1日当たり平均注文数・約定件数



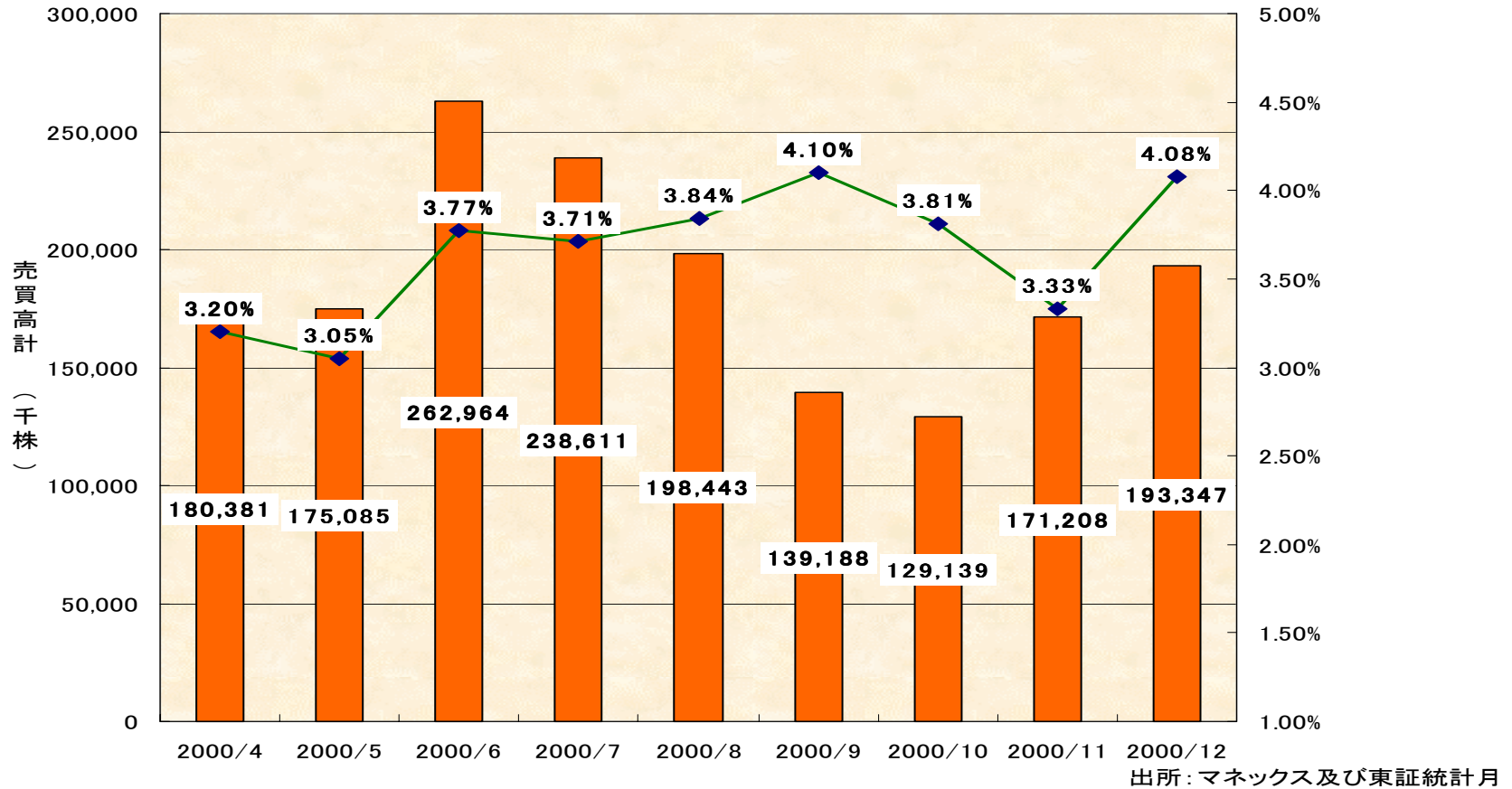
- 国内株式市場が低迷
- 特に個人投資家の取引高の落ち込みが顕著
- ⇒ 約定件数はほぼ横ばい

東証売買高・68社合計に占める個人売買高



	第1四半期	第2四半期	第3四半期
68社売買高合計 (百万株)	78,166	69,291	63,110
四半期比較		-11.4%	-8.9%
個人投資家売買高(百万株)	18,354	15,004	13,267
四半期比較		-18.3%	-11.6%

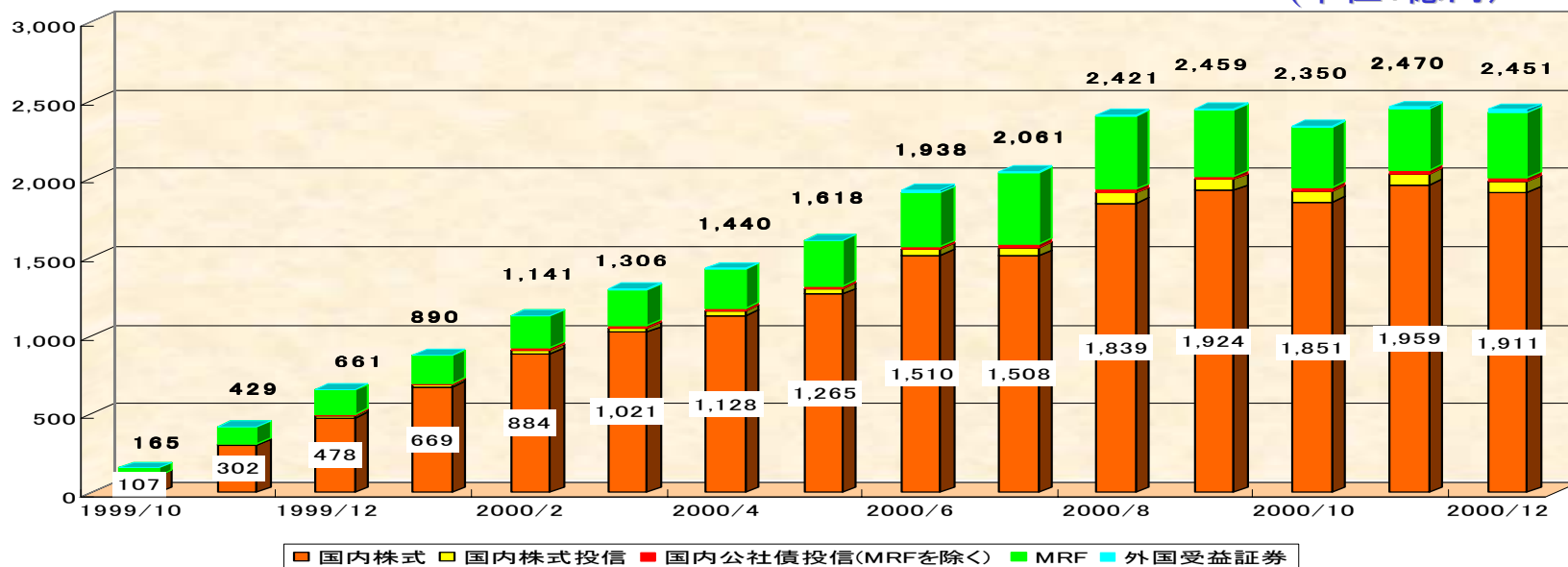
東証・個人売買高(68社)に占めるマネックスの割合



(注：10月、11月と12月の対象会社は66社、67社)

預かり資産の内訳

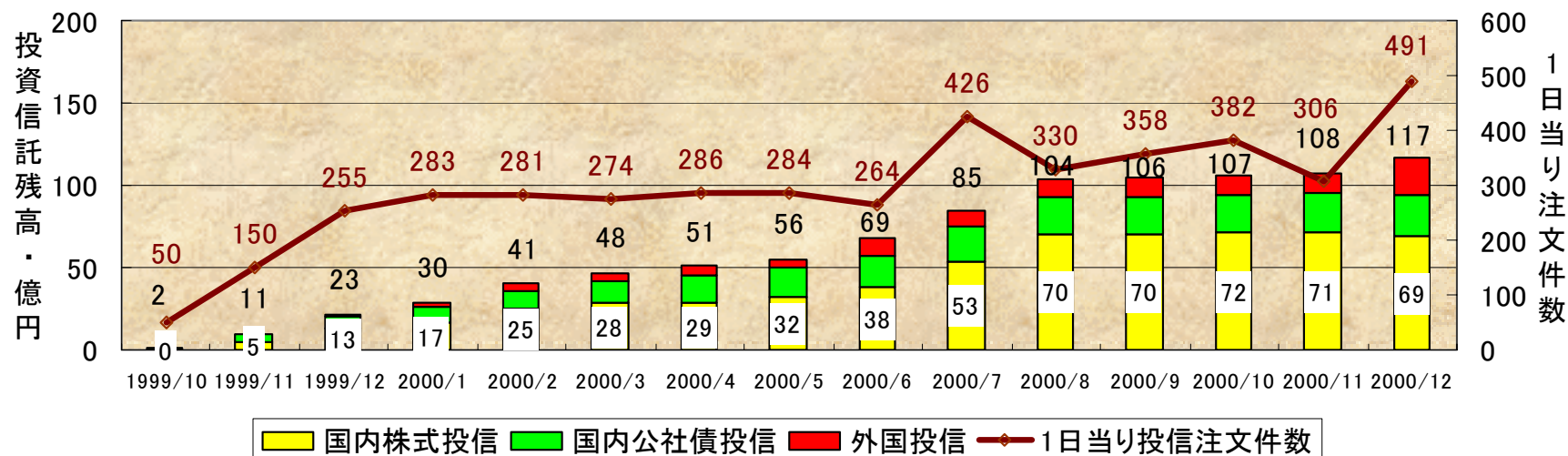
(単位:億円)



日経平均株価指数



投資信託残高および1日当り注文件数推移(MRFを除く)



- ① ファンド@マネックス の販売開始 2000年7月
- ② バンガード・グループのインデックスファンド販売開始 2000年8月
- ③ 「ゲームファンド™ ときめきメモリアル」 2000年12月
2,736件の申し込み, 7.7億円を設定

引受等実績

- 5月より業務を開始、IT、メディア関連銘柄中心の引受
ネットIPOでの経験をシェア
- 上期には8銘柄 3Qで11銘柄取扱い
94百万円を計上、2Qとの比較で68.8%増収

10月～12月 11銘柄

スカイパーフェクト・コミュニケーションズ

デザインエクスチェンジ

アスクル ブイ・テクノロジー

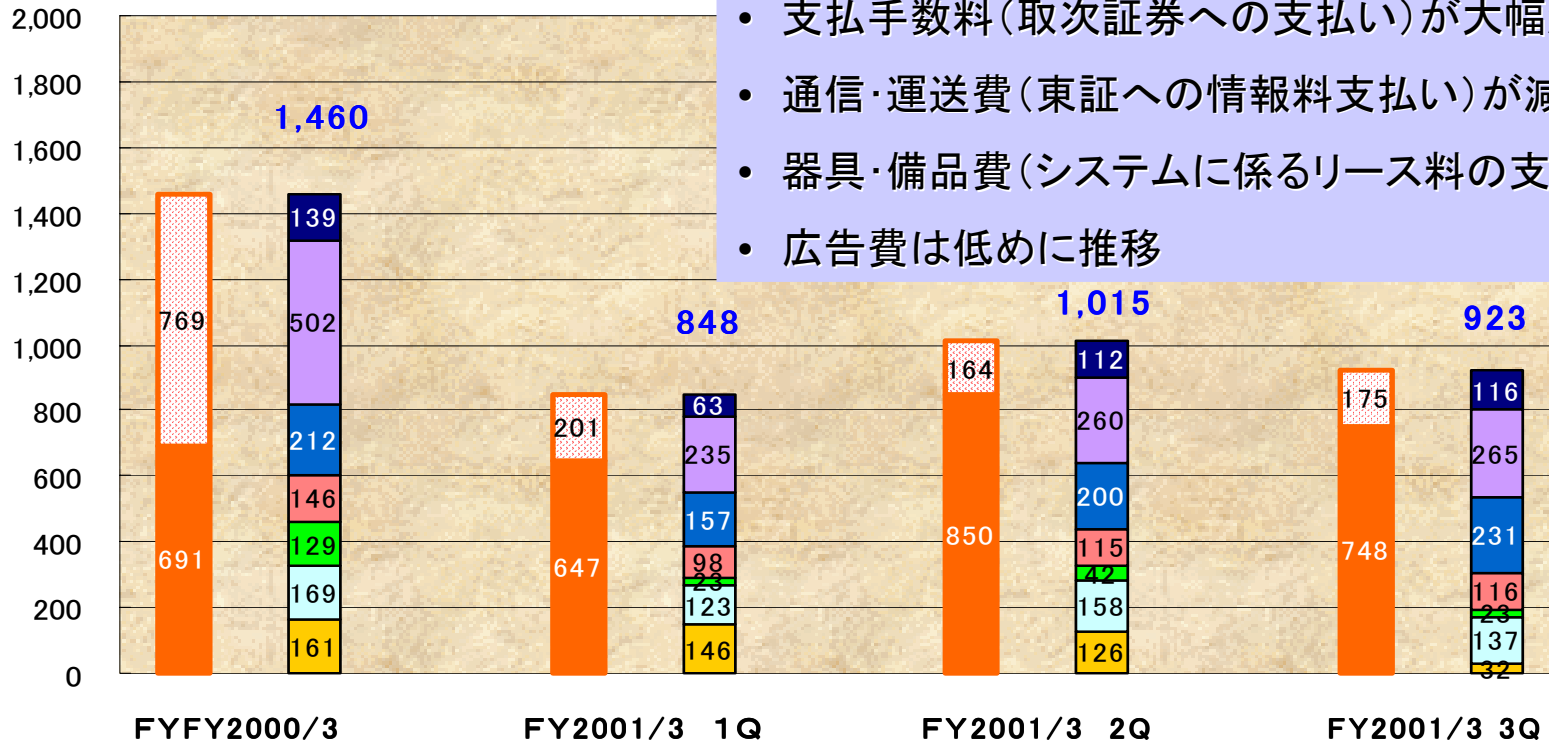
電通国際情報サービス

メイコー サイトデザイン サイバード

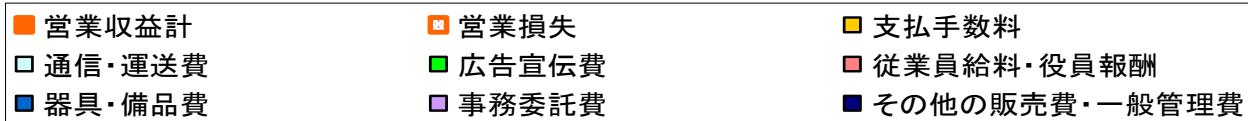
デジタルガレージ リアルビジョン メディアシーク

営業収益v.s.販売費・一般管理費

(百万円)



- 支払手数料(取次証券への支払い)が大幅減少
- 通信・運送費(東証への情報料支払い)が減少
- 器具・備品費(システムに係るリース料の支払い)が増加
- 広告費は低めに推移



マネックス証券株式会社

今期の見通し

- システムの処理能力を増強するなど、顧客数増加・取引増加に対する体制が整う。
 - 市況の悪化により、取引件数が伸び悩む（ほぼ横ばい）。
 - 引き続き市況の影響を受けやすい。
- ⇒ 通期での経常利益計上は困難と予想。
取引件数の拡大が必要。

セゾン証券の子会社化・クレディ・セゾン との提携

2001年4月: 株式交換により完全子会社化

2001年6月: 合併予定

合併効果の試算

顧客口座数(重複口座控除後): 約150,000 口座に (x 1.50)

取引数: x 1.15 従業員数: x 1.20

顧客からの預かり残高: 株式 x1.30 投信 x 2.55

1. クレディ・セゾン: 会員数1,060万人

クレディ・セゾン との提携によるマーケティング

2. マネックス証券総合口座でクレジット・カード代金決済

ATM等から現金の引出しを可能にするなど顧客の利便性を図る

⇒口座数・取引数の拡大により来期以降の収益拡大に期待





MONEX



マネックス証券株式会社

MONEX

<http://www.monex.co.jp/>